

توسعه یافتگی و دستیابی به موقعیت برتر جهانی در اهداف و برنامه ریزی های اغلب کشورهای جهان قرار دارد ، تحقق این اهداف عالی در گرو داشتن برنامه کارا و اثربخشی در هر یک از سیاست های کلی تعیین شده در هر نظام موفق است .

بستر سازی و داشتن راهبردهای مناسب با بکارگیری الزامات شایسته در راستای نیل به اهداف مورد نظر در هر جامعه از اهمیت بالایی برخوردار است و آنچه دارای اهمیت فوق العاده و شایان توجه می باشد دقت در انتخاب این اهداف است . راهبرد در هر اقتصادی مبنای توسعه و حرکت به سمت آینده است و به طور قطع آینده بخش صنعت، معدن و تجارت نیز نیازمند برنامه ریزی صحیح و مبتنی بر اصول علمی و اجرایی است .

این سازمان با الهام از سیاستهای اقتصاد مقاومتی و بهره گیری از تمام توانایی های بالقوه ، پتانسیل ها و ظرفیتهای خود جهت تسهیل و روان سازی فعالیت فعالان اقتصادی، اقدام به تدوین برنامه راهبردی استانی نموده است.

امید آن است که با هدایت و حمایت از توسعه زیرساخت ها و حداکثری ظرفیت های صنعتی ، معدنی و تجاری برای تولید کالاها و خدمات با ارزش افزوده بالا ، رقابت پذیر و صادرات محور... این استان به جایگاه برتر صنعتی در کشور دست یابد .

۲- خلاصه سیمای استان

جدول شماره (۱): خلاصه سیمای استان در بخش

عنوان	سال	استان/کشور	واحد	۱۳۹۰	۱۳۹۱	۱۳۹۲	۱۳۹۳	۱۳۹۴
الف) بخش صنعت								
ارزش افزوده صنعت	استان	میلیارد ریال		۱۱۴۳۸	۱۲۳۸۵	۲۰۱۱۱	--	--
	کشور	میلیارد ریال		۴۹۷۸۵۶	۵۷۲۶۳۵	۸۵۰۵۷۷	--	--
پروانه بهره برداری	استان	تعداد		۱۲۸	۱۰۳	۱۳۳	۱۵۰	۱۲۸
	کشور	تعداد		۵۸۷۵	۳۸۹۳	۴۳۸۶	۵۲۴۶	۵۱۰۹
جواز تاسیس و طرح های توسعه ای	استان	تعداد		۴۳۶	۴۶۹	۷۰۵	۳۴۷	۴۵۷
	کشور	تعداد		۱۵۹۷۴	۱۵۶۶۰	۱۹۲۷۲	۱۸۶۷۸	۱۶۰۷۵
واحدهای فعال صنعتی	استان	تعداد		۱۷۵۴	۱۸۴۹	۱۹۲۵	۱۸۹۴	۱۸۸۵
	کشور	تعداد		۶۸۰۷۰	۷۰۵۹۱	۷۲۰۵۹	۷۰۴۴۷	۶۹۶۰۱
اشتغال ناشی از واحدهای فعال صنعتی	استان	نفر		۴۶۷۴	۲۳۸۵	۱۸۴۱	۱۹۸۴	۱۵۴۲
	کشور	نفر		۱۰۸۵۰	۷۲۵۱۲	۷۷۷۹۶	۸۲۸۷۳	۷۸۹۳۰
سرمایه گذاری انجام شده	استان	میلیارد ریال		۳۲۲۸	۲۱۲۲	۲۲۷۱	۳۵۲۸	۲۶۰۲
شهرکها و نواحی صنعتی	استان	تعداد	
	کشور	تعداد	
مناطق آزاد تجاری و ویژه	استان	تعداد	
	کشور	تعداد	
ب) بخش معدن								
ارزش افزوده بخش معدن	استان	میلیارد ریال		۵۰۰	۵۷۹	۷۲۸		
	کشور	میلیارد ریال		۱۰۳۹۹۵۲	۷۳۸۱۹۹	۱۱۱۳۴۰۴		
معادن فعال	استان	تعداد		۳۸۴	۳۹۱	۴۴۳	۵۳۴	۵۴۲
معادن در حال بهره برداری	استان	تعداد		۳۸۴	۳۹۱	۴۴۳	۵۳۴	۵۴۲
پروانه بهره برداری صادره	استان	تعداد		۷۳	۵۰	۸۱	۶۴	۴۹
ذخیره قطعی (ذخایر اکتشاف شده)	استان	میلیون تن		۲/۰۲	۱/۵	۱۰/۵	۱۷/۲	۱۸
پروانه اکتشاف	استان	تعداد		۸۳	۸۶	۸۸	۵۵	۳۱
گواهی گشف	استان	تعداد		۳۷	۳۱	۴۱	۷۰	۳۶
استخراج اسمی کل معادن استان	استان	میلیون تن		۳/۴	۱/۲	۱/۸	۱/۵۳	۱/۰۳۹
اشتغال ایجاد شده در بخش معدن	استان	نفر		۷۸۶	۳۹۳	۷۵۳	۴۰۲	۳۴۵
	کشور	نفر		-	-	-	-	-
ج) بخش تجارت								
ارزش افزوده بخش تجارت	استان	میلیارد ریال		۹۳۷۴	۱۱۹۶۳	۱۶۱۲۸	--	--
	کشور	میلیارد ریال		۹۵۷۵۱	۱۲۹۳۳۳	۱۸۱۹۱۷	--	--
صادرات کالا	ارزش	میلیون دلار		۱۰۶/۱	۱۲۲	۱۵۵/۳	۱۳۸/۵	۱۲۲/۵
	وزن	هزار تن		۳۸۰/۸	۳۵۴/۵	۵۴۳/۲	۵۷۵/۳	۴۶۴
واردات کالا	ارزش	میلیون دلار		۸۱/۹	۸۰/۸	۶۱/۶	۶۷/۷	۴۱
	وزن	هزار تن		۳۰/۱	۴۱/۹	۲۶/۴	۳۱/۹	۲۶
اشتغال در بخش تجارت	استان	نفر		۳۰۰۰۰	۳۱۵۰۰	۳۳۰۰۰	۳۴۵۰۰	۳۶۰۰۰

عنوان		سال					استان/کشور	واحد
۱۳۹۴	۱۳۹۳	۱۳۹۲	۱۳۹۱	۱۳۹۰				
فروشگاههای بزرگ زنجیره ای		۲۰	۱۵	۰	۰	۰	تعداد	استان
صنوف		۲۱۱۰۰	۱۷۸۰۰	۱۵۵۰۰	۱۴۰۰۰	۱۳۰۰۰	تعداد	استان/با پروانه
		۲۲۰۰	۲۰۰۰	۱۸۰۰	۱۶۰۰	۱۵۰۰	تعداد	استان/بدون پروانه
محصولات مهم تولیدی		استان						
محصولات مهم صادراتی		استان						

سیمان-ورق های فولادی- کابل آلومینیومی با مغز فولادی- کربنات سدیم- شمش آهنی و فولاد - کالر- کاشی سرامیکی - لوله و اتصالات پلی اتیلن- اتوبوس- قطعات پرسی بدنه خودرو- ترانسفورماتور توزیع و قدرت - شوینده های بهداشتی- محصولات صنعتی شامل لوله فولادی، پودر لباسشویی، سیمان، گچ، فروسیلیس، گرانیت، سرب و کاشی، روغن و گریس، رنگ، عایق رطوبتی،

ماخذ: سالنامه آماری مدیریت و برنامه ریزی استان سمنان ۱۳۹۳

۳- بیانیه ماموریت سازمان صنعت ، معدن و تجارت استان :

« سازمان صنعت ، معدن و تجارت استان با تاکید بر رشد مستمر اقتصادی و ارزش افزوده بخش صنعتی ، معدنی و تجاری مبتنی بر سرمایه گذاری و تولیدات صادرات محور ، ارتقای توانمندی و شایستگی سرمایه های انسانی ، اشتغال پایدار ، مدیریت اثر بخش بازار و زنجیره ارزش ، تشویق ایجاد بنگاه های خصوصی بزرگ و توانمند تولیدی و تجاری ، توسعه سرمایه گذاری متوازن و متناسب با قابلیت های منطقه ای مبتنی بر آمایش سرزمین ، توسعه ظرفیتهای فناوریهای صنعتی ، معدنی و تجاری و جهت ارتقای سطح رفاه منطقه تعقیب می نماید . »

۴- چشم انداز بخش صنعت ، معدن و تجارت استان در افق ۱۴۰۴:

در راستای سند چشم انداز کشور در افق ۱۴۰۴ چشم انداز بخش صنعت ، معدن و تجارت استان به شرح ذیل ترسیم شده است :

« استانی با کسب جایگاه برتر صنعتی ، معدنی و تجاری (جزء ۵ استان برتر) با ارزش افزوده بالا و بارویکرد اقتصاد دانش بنیان

و توسعه صادرات غیرنفتی با تاکید بر محیط زیست سالم و برخوردار از تجارت پویا و توسعه یافته »

۵- بخش صنعت استان :

۱-۵- جایگاه صنعت استان در کشور:

جدول شماره ۲- وضعیت پروانه بهره برداری استان نسبت به کل کشور تا تاریخ ۹۵/۱۰/۲۳				
ردیف	استان	تعداد	سرمایه مجوز (میلیارد ریال)	اشتغال مجوز
۱	سمنان	۱۸۱۰	۳۶۹۳۰	۴۵۶۳۲
۲	کشور	۶۶۵۸۶	۱۸۳۷۰۲۹	۲۰۲۸۸۲۸
درصد استان نسبت به کشور		۲,۷	۲	۲,۲
رتبه استان به کشور		۱۵	۱۷	۱۶

ماخذ: بانک اطلاعات سازمان صنعت ، معدن و تجارت استان

جدول شماره ۳- وضعیت جواز تاسیس استان نسبت به کل کشور تا تاریخ ۹۵/۱۰/۲۳				
ردیف	استان	تعداد	سرمایه مجوز (میلیارد ریال)	اشتغال مجوز
۱	سمنان	۱۵۲۴	۷۲۹۰۰	۴۱۴۸۵
۲	کشور	۵۲۲۸۰	۵۹۵۹۳۳۵	۱۶۲۱۴۱۸
درصد استان نسبت به کل کشور		۳	۱,۲	2.5
رتبه استان به کشور		۱۲	۲۶	۱۶

ماخذ: بانک اطلاعات سازمان صنعت ، معدن و تجارت استان

۵-۲- وضعیت شهرکها و نواحی صنعتی استان :

جدول شماره ۴- وضعیت شهرکها و نواحی صنعتی استان سمنان

ردیف	شهرستان	تعداد شهرک و ناحیه صنعتی	مساحت (هکتار)
۱	دامغان	۳	۶۱۸
۲	گرمسار	۶	۱۹۴۴
۳	آرادان	۲	۱۴۳
۴	سرخه	۴	۲۷۱
۵	سمنان	۲	۲۰۲۵
۶	شاهرود	۵	۸۷۷
۷	مهدیشهر	۴	۲۵۸
	جمع	۲۶	۶۱۳۲

ماخذ: بانک اطلاعات سازمان صنعت ، معدن و تجارت استان

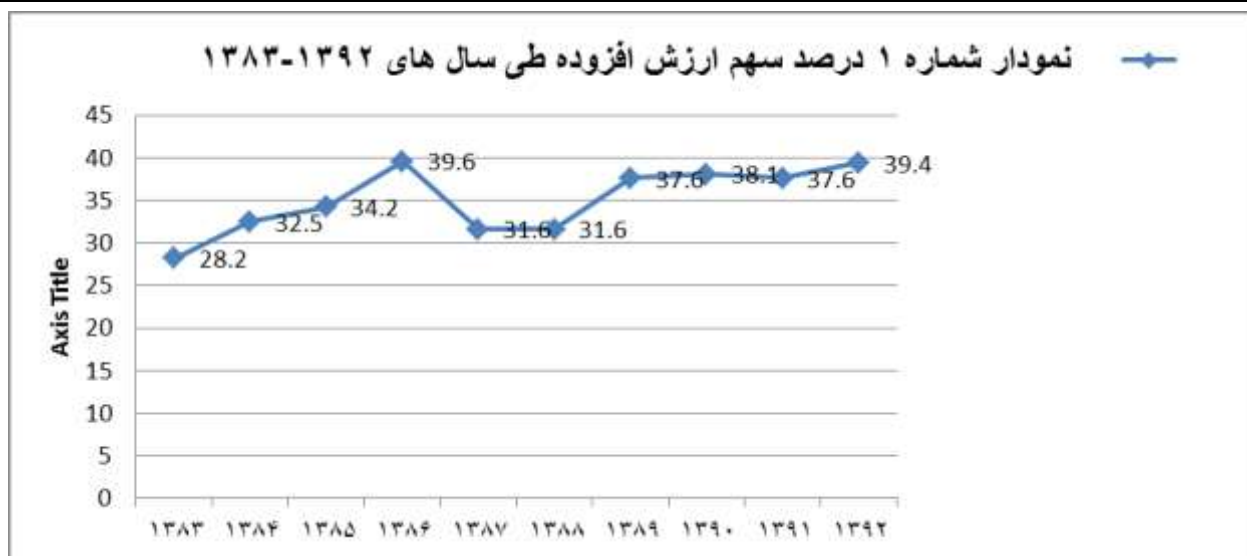
۵-۳- تحلیل روند گذشته تا کنون فعالیت‌های بخش صنعت :

جدول شماره ۵- روند سهم ارزش افزوده بخش صنعت، معدن و تجارت استان نسبت به کلیه بخشهای اقتصادی استان

سال	*درصد سهم ارزش افزوده
۱۳۸۳	۲۸,۲
۱۳۸۴	۳۲,۵
۱۳۸۵	۳۴,۲
۱۳۸۶	۳۹,۶
۱۳۸۷	۳۱,۶
۱۳۸۸	۳۱,۶
۱۳۸۹	۳۷,۶
۱۳۹۰	۳۸,۱
۱۳۹۱	۳۷,۶
۱۳۹۲	۳۹,۴

ماخذ: سالنامه آماری سال ۱۳۹۳ استان سمنان

* ارقام مربوط به جمع (صنعت- معدن - بازرگانی) نسبت به ارزش افزوده استان می باشد.



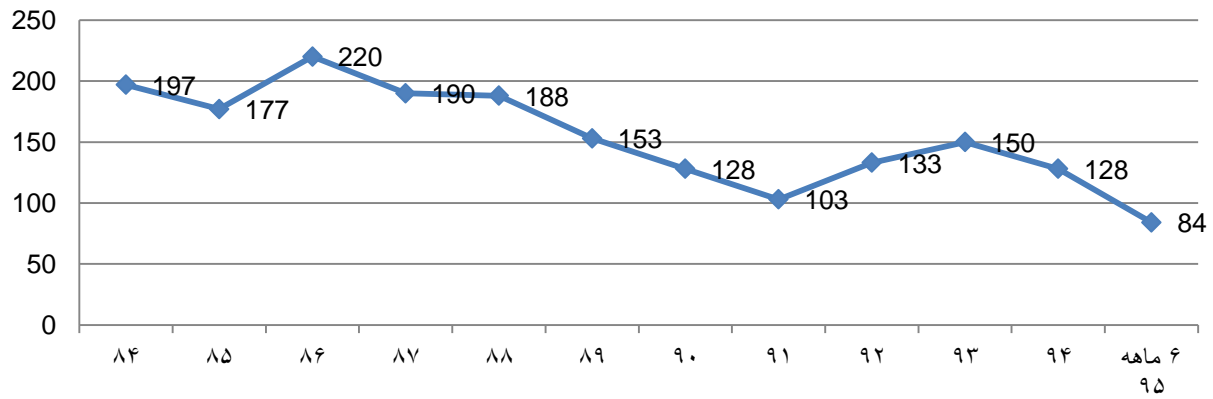
سهم ارزش افزوده بخش صنعت، معدن و تجارت از پارامترهای مهم و اساسی بخش بوده و نقش مهمی در ارزیابی بخش دارد و یکی از مهم ترین عوامل رشد صنعتی دستیابی بخش صنعت به نرخ بالای ارزش افزوده است. در سال های ۱۳۸۷ و ۱۳۸۸ بخش صنعت نتوانسته ارزش افزوده بالایی را تجربه کند که مهمترین دلایل عدم پیشرفت مناسب صنعتی در این سالها را می توان کاهش توان صنعت در خلق ارزش افزوده دانست.

جدول شماره ۶- روند صدور پروانه های بهره برداری در طی سالهای ۸۴-۹۵

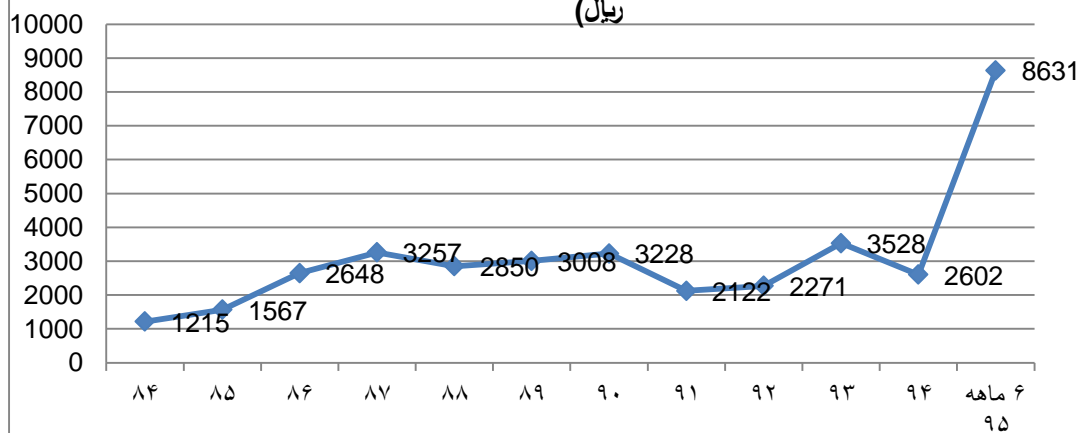
سال	تعداد پروانه بهره برداری	سرمایه گذاری ناشی از پروانه بهره برداری (میلیارد ریال)	اشتغال پروانه بهره برداری (نفر)
۸۴	۱۹۷	۱۲۱۵	۲۹۱۶
۸۵	۱۷۷	۱۵۶۷	۲۷۸۴
۸۶	۲۲۰	۲۶۴۸	۳۷۷۹
۸۷	۱۹۰	۳۲۵۷	۳۸۵۳
۸۸	۱۸۸	۲۸۵۰	۳۶۰۲
۸۹	۱۵۳	۳۰۰۸	۵۱۱۵
۹۰	۱۲۸	۳۲۲۸	۴۶۷۴
۹۱	۱۰۳	۲۱۲۲	۲۳۸۵
۹۲	۱۳۳	۲۲۷۱	۱۸۴۱
۹۳	۱۵۰	۳۵۲۸	۱۹۸۴
۹۴	۱۲۸	۲۶۰۲	۱۵۴۲
۶ ماهه ۹۵	۸۴	۸۶۳۱	۱۶۱۵

ماخذ: بانک اطلاعات صنعتی سازمان صنعت، معدن و تجارت استان

نمودار شماره ۲- تعداد پروانه بهره برداری صادره طی سالهای ۸۴-۹۵



نمودار شماره ۳- سرمایه گذاری ناشی از پروانه بهره برداری طی سالهای ۸۴-۹۵ (میلیارد ریال)



نمودار شماره ۴- اشتغال پروانه بهره برداری طی سالهای ۸۴-۹۵



میزان سرمایه گذاری طی سال های ۱۳۸۴ تا سال ۱۳۹۰ دارای کاهش و یا رشد متناوبی بوده لکن میزان سرمایه گذاری پروانه بهره برداری در سال ۱۳۹۱، رقم ۲۱۲۲ میلیارد ریال گزارش گردیده که حدود ۳۴ درصد کاهش در سرمایه گذاری نسبت به

سال ۱۳۹۰ را شاهدیم که عدم پرداخت تسهیلات مورد نیاز در سال ۱۳۹۱ یکی از دلایل این کاهش می باشد. در طی این سالها بیشترین اشتغال ایجاد شده مربوط به صدور پروانه بهره برداری مربوط به سال ۱۳۸۹ می باشد و از سال ۱۳۸۹ اشتغال ایجاد در این بخش کاهش را نشان می دهد به شکلی که در سال ۱۳۹۳ اشتغال حاصل از صدور پروانه های بهره برداری در استان به میزان ۱۹۸۴ نفر رسیده است

با توجه به روند سرمایه گذاری در طی سال های ۱۳۸۴ تا سال ۱۳۹۳ دلایل ناکامی شاخص ها و اهداف در بخش صنعت و معدن استان را می توان به شرح ذیل اشاره نمود:

* محدودیت منابع آب و عدم امکان توسعه و سرمایه گذاری برخی از صنایع که در فرآیند تولید به آب نیاز دارند.

* عدم تناسب تامین مالی با توسعه صنعتی استان از طرف بانکهای عامل.

* لازم به ذکر می باشد که بررسی متغیرهای کلیدی، حاکی از آن است که با وجود ظرفیتهای بالای این بخش و تلاش انجام شده فعالان اقتصادی در این عرصه، همچنان شکافی میان وضع موجود و وضعیت مطلوب وجود دارد. تاثیر ناشی از اجرای قانون هدفمندی یارانه ها بر اکثر واحدهای تولیدی موثر بوده و افزایش هزینه های تولید ناشی از این موضوع نه تنها از محل درآمدهای ناشی از اجرای قانون هدفمندی جبران نگردید بلکه باعث افزایش قیمت سوخت و حامل های انرژی، افزایش قیمت هزینه حمل و نقل و مواد اولیه گردید که منجر به افزایش قیمت تمام شده تولید کالا در واحدهای تولیدی گردیده است

بررسی بعمل آمده در خصوص برخی از واحدهای مشکل دار نشان می دهد که در برخی از موارد حتی با پرداخت تسهیلات نیز کماکان چالش موجود بوده. عدم رقابت پذیری و دیگر شاخص ها همانند بهره وری پایین، تحریم ها، عدم مدیریت کارآمد و اثر بخش، کمبود آموزشهای تخصصی در زمینه نیروهای کارماهر، عدم تامین مواد اولیه از خارج، مطالبات برخی از واحدهای تولیدی قطعه ساز از واحدهای خودروسازی، پایین بودن سطح استاندارد محصولات، نبود تنوع در محصولات تولیدی، باعث بوجود آمدن مشکلاتی در این بخش گردیده است. از طرفی با توجه به فضای کسب و کار و رکود اقتصادی در کشور واضح است که بسیاری از سرمایه گذاران بخش صنعت حاضر به پذیرش ریسک در سرمایه گذاری و شروع کسب و کار جدید در این دوره نبوده اند.

این استان به لحاظ معدنی در جایگاه مناسبی قرار دارد، وجود ۴۵ نوع ماده معدنی با ذخیره قطعی ۳۵۰ میلیون تن از قبیل گچ ، سولفات سدیم (پلا یایی، سولفات سدیم سنگی) ، زئولیت ، نمک (سنگی و آبی) ، سلسنتین ، کرومیت ، زغال سنگ (کک شو و حرارتی) ، سنگ آهک ، طلا (پلا سری و کانسنگی) ، بوکسیت و سنگهای گرانیت ، سنگهای مرمییتی، سنگهای تراورتن، سیلیس رسوبی، سیلیس ولکانیکی، سیلیس دگرگونه، سیلیس زینتی و انواع شن و ماسه و خاک رس ... از ۷۱ نوع ماده معدنی شناخته شده کشور، همچنین پراکندگی و تنوع مواد معدنی در گستره ۹۷۴۹۱ کیلومتر مربع به گونه ای که استان دارای بیش از ۲،۵ میلیارد تن ذخیره زمین شناسی و وجود بیش از ۳۵۰ میلیون تن ذخیره قطعی معدنی می باشد .

***رتبه معادن استان در سطح کشور :**

- ✓ رتبه اول از نظر تولید معادن گچ و نمک سنگی و سلسنتین و زئولیت، سیلیس زینتی، سولفات سدیم سنگی
 - ✓ رتبه دوم در تولید سولفات سدیم پلا یایی و فیروزه
 - ✓ رتبه سوم در تولید ذغال سنگ و کرومیت
 - ✓ رتبه پنجم از لحاظ تعداد معادن
 - ✓ از لحاظ میزان استخراج دارای رتبه ۶ ، با حدود ۵ درصد استخراج کشور.
 - ✓ بهره برداری از ۳۳ نوع ماده معدنی استان و تولید سالیانه بالغ بر ۱۷ میلیون تن مواد معدنی .
 - ✓ تامین ۵۰٪ نمک ۴۰٪ گچ و ۸۵٪ زئولیت و حدود ۱۰۰٪ سلسنتین و ۳۵٪ سولفات سدیم و ۲۰٪ کرومیت کشور از استان
- سمنان میباشد.

۶-۱- ساختار فعالیتهای معدنی استان :

جدول شماره ۷- ساختار فعالیتهای معدنی در استان تا پایان آذر ۹۵

۱۶۵	تعداد پروانه اکتشاف		مجوزهای معدنی موجود
۱۳۱	تعداد گواهی کشف		
۵۴۲	تعداد	پروانه بهره برداری	
۴۲۷۳	اشتغالزایی (نفر)		
۵۲۹۴۸	سرمایه گذاری (میلیارد ریال)		

ماخذ: بانک اطلاعات معدنی سازمان صنعت، معدن و تجارت

جدول شماره ۸- اطلاعات برخی از معادن مهم استان تا پایان آذر ۹۵

ردیف	نام ماده معدنی	تعداد معادن فعال	ظرفیت اسمی مندرج در پروانه بهره برداری (هزار تن)
۱	مس	۱۲	۳۳۰
۲	آهک	۳۹	۱۱۰۰
۳	مارن	۷	۲۵۰۰
۴	سنگ آهن	۱۸	۶۵۳
۵	گچ	۷۹	۹۳۲۷
۶	سیلیس	۲۷	۲۶۳
۷	زئولیت	۱۳	۱۴۰
۸	سلسترین	۷	۴۵۰۰۰
۹	نمک	۳۳	۱۴۶۵
۱۰	دولومیت	۳	۳۰
۱۱	پتاس	۱	
۱۲	طلا	۲	۲۳۸

ماخذ: بانک اطلاعات معدنی سازمان صنعت، معدن و تجارت

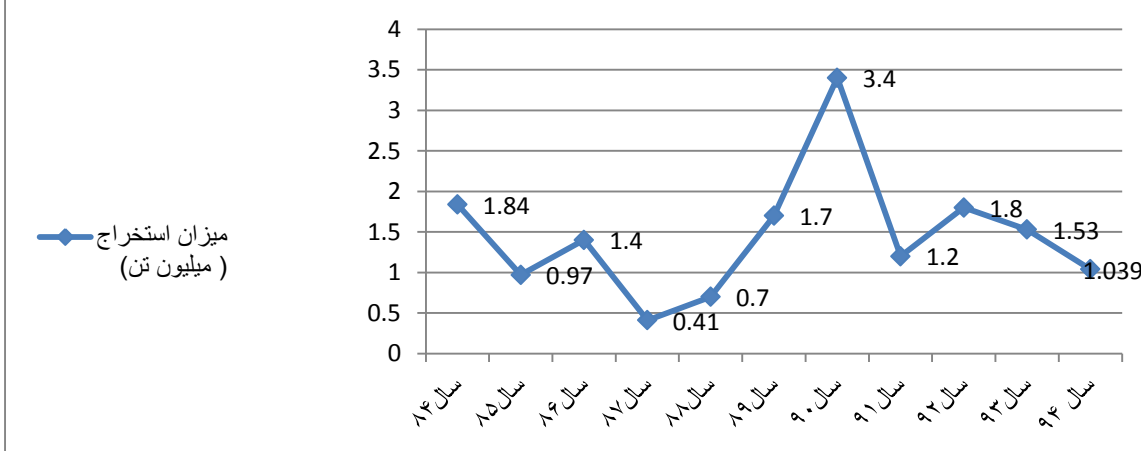
۶-۲- تحلیل روند گذشته تا کنون فعالیتهای بخش معدن استان :

جدول شماره ۹- روند صدور مجوز های معدنی در طی سال های ۹۴-۸۴

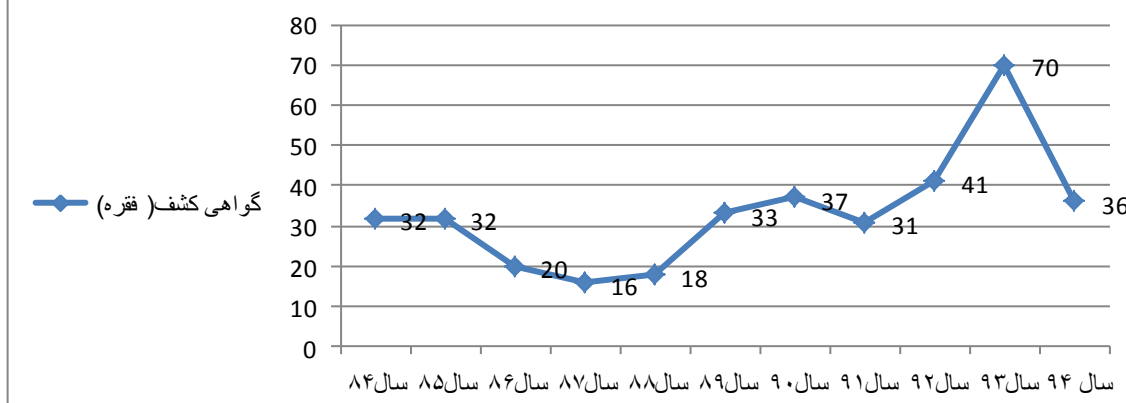
سال	گواهی کشف (فقره)	پروانه بهره برداری (فقره)	سرمایه مجوز (میلیارد ریال)	اشتغال مجوز	میزان استخراج (میلیون تن)
سال ۸۴	۳۲	۳۳	۶۹	۳۵۵	۱,۸۴
سال ۸۵	۳۲	۳۸	۴۷	۳۱۹	۰,۹۷
سال ۸۶	۲۰	۴۹	۴۸	۳۶۰	۱,۴
سال ۸۷	۱۶	۳۰	۴۷	۲۳۶	۰,۴۱
سال ۸۸	۱۸	۲۵	۲۲	۱۵۶	۰,۷
سال ۸۹	۳۳	۳۸	۸۵	۲۵۳	۱,۷
سال ۹۰	۳۷	۷۳	۲۴۸	۷۸۶	۳,۴
سال ۹۱	۳۱	۵۰	۱۴۱	۳۹۳	۱,۲
سال ۹۲	۴۱	۸۱	۴۲۳	۷۵۳	۱,۸
سال ۹۳	۷۰	۶۴	۲۹۹	۴۰۲	۱,۵۳
سال ۹۴	۳۶	۴۹	۲۹۲	۳۴۵	۱,۰۳۹

ماخذ: بانک اطلاعاتی معادن سازمان صنعت، معدن و تجارت استان

نمودار شماره ۷- میزان استخراج پروانه بهره برداری معدن طی سالهای ۸۴-۹۴ (میلیون تن)



نمودار شماره ۸- تعداد گواهی کشف صادره معدن طی سالهای ۸۴-۹۴ (فقره)



بر اساس اطلاعات بالا ، روند رشدی در بخش تعداد پروانه های بهره برداری صادره مشاهده میشود که تغییر سیاستهای سازمان در بخش معادن سازمان و روان سازی پرونده های بلوکه شده در این بخش علت این افزایش است. در سال ۱۳۹۱ این سازمان با صدور ۵۰ فقره پروانه بهره برداری کاهش ۳۲ درصدی را تجربه نموده که این تعداد در سال ۱۳۹۲ به ۸۱ فقره پروانه بهره برداری رسیده است که رشد ۶۲ درصدی مشاهده می گردد که علت این افزایش برگزاری مزایده در سال ۱۳۹۲ در سازمان میباشد.

برخی از مشکلات بخش معدن استان به شرح زیر می باشد :

- ۱- بالا بودن هزینه های اکتشاف ، استخراج و بهره برداری از معدن.
- ۲- نبود سند توسعه آمایش جهت توازن در توسعه بخش صنعت، معدن و تجارت استان.
- ۳- نبود امکانات زیربنایی در برخی از نقاط.
- ۴- طولانی شدن مسیر استعلام از اداره کل منابع طبیعی و محیط زیست استان در واگذاری عرصه های معدنی باعث کندی روند صدور مجوزهای معدنی و انجام فعالیتهای معدنی شده است .
- ۵- کمبود سرمایه گذاری در بخش فرآوری مواد معدنی.

۶- کافی نبودن رسوخ فناوری های پیشرفته در بحث استخراج.

۷- اتخاذ سیاستهای انقباضی نظیر: تعیین وجه برای تخصیص پهنه برای صدور پروانه اکتشاف، تغییر در دستورالعمل های اجرایی و واگذاری ، وضع صلاحیت فنی و مالی برای متقاضیان جدید صدور پروانه اکتشاف.

۸- نبود امکانات زیربنایی در برخی از نقاط.

۷- بخش تجارت استان :

۷-۱- تجارت استان در یک نگاه :

*هدف صادرات یکساله ۱۳۹۵ استان : ۱۸۰ میلیون دلار

*صادرات استان در ۹ ماهه ۱۳۹۵ از مبدأ گمرک استان (آخرین آمار منتشره) : از لحاظ ارزش به میزان ۱۰۶/۸ میلیون

دلار و از لحاظ وزنی به میزان ۲۴۵ هزار تن

*درصد تحقق : ۵۸٪

*لازم بذکر است بدلیل اینکه آمار صادرات از مبدأ گمرک استان تنها مرجع آماری قابل اطمینان در دسترس میباشد :

در حال حاضر کلیه هدفگذاری ها و ارزیابی عملکردهای ادواری استان براساس آمار مذکور صورت می پذیرد.

جدول شماره ۱۰- وضع موجود حوزه تجارت خارجی

تعداد	نوع مجوز	
۴۰۰	کارت بازرگانی	
۲۴	بنگاه های صادراتی کالا	
-	بنگاه های صادراتی خدمات(فنی مهندسی)	
۱	پایانه های صادراتی دارای مجوز	
پایگاه های توسعه صادرات		
ظرفیت(مترمربع)	تعداد	عنوان
در دست احداث	۱	پایانه صادراتی دارای مجوز
۴۰ هکتار (سمنان) ۱۰ هکتار در دست احداث (شاهرود)	۲	سایت نمایشگاهی دارای مجوز

ماخذ: معاونت بازرگانی سازمان صنعت ، معدن و تجارت استان

جدول شماره ۱۱- وضع موجود حوزه بازرگانی داخلی

۸۵۵۰	تعداد بافندگان فعال	
۲۵۵۵	تعداد مجوزهای مشاغل خانگی صادره	
۳۳۳۶	تعداد کل افراد بیمه شده	
۱۵	تعداد کارگاه های غیر متمرکز با مدیریت متمرکز	
۲۴۴۸۰	واحدهای صنفی دارای پروانه	
۲۲۰۰	واحدهای صنفی فاقد پروانه	
ذخیره سازی		
ظرفیت(هزار تن)	تعداد	عنوان
۲۷,۵	۱	سیلو
۲۸۵	۳۴	انبار فعال
۳۹	۲۹	سردخانه فعال

ماخذ: معاونت توسعه تجارت وامور بازرگانی سازمان صنعت، معدن و تجارت استان

۷-۲- بررسی تحلیلی از عملکرد بخش تجارت خارجی استان طی سالهای ۱۳۹۴-۱۳۸۳

جدول شماره ۱۲- بررسی وضعیت بخش تجارت استان سمنان طی سال های ۱۳۹۴-۱۳۸۳

عنوان شاخص / هدف کمی	واحد متعارف	سال پایه ۱۳۸۳	۱۳۸۴	۱۳۸۵	۱۳۸۶	۱۳۸۷	۱۳۸۸	۱۳۸۹	۱۳۹۰	۱۳۹۱	۱۳۹۲	۱۳۹۳	۱۳۹۴
صادرات	هزارتن	۲۹,۹	۴۰,۲	۵۴,۲	۴۵,۲	۵۸,۹	۲۵۹,۶	۳۷۴,۸	۳۸۰,۸	۳۵۴,۵	۵۴۳,۲	۵۷۵,۳	۴۶۴
	میلیون دلار	۱۳,۵	۲۵,۲	۳۵,۲	۲۷,۷	۳۱,۳	۶۱,۷	۷۳,۵	۱۰۶,۱	۱۲۲	۱۵۵,۳	۱۳۸,۵	۱۲۲,۵
واردات	هزارتن	۱۶	۳,۳	۳	۲,۲	۱,۴	۵,۱	۳۰,۳	۳۰,۱	۴۱,۹	۲۶,۴	۳۱,۹	۲۶
	میلیون دلار	۲۴,۸	۷,۲	۶,۹	۸,۰۶	۹,۷	۱۹,۸	۶۵	۸۱,۹	۸۰,۸	۶۱,۶	۶۷,۷	۴۱
صدور کارت بازرگانی	تعداد	۶۷	۸۰	۶۷	۷۳	۶۸	۶۸	۷۴	۶۶	۶۲	۵۷	۹۵	۶۰
تمدید کارت بازرگانی	تعداد	۵۴	۷۹	۱۰۱	۱۴۳	۱۷۳	۱۵۷	۱۱۰	۲۰۱	۱۷۲	۲۱۸	۲۱۷	۱۹۷
اشتغال اصناف	نفر	۲۴۰۰۰	۲۴۸۰۰	۲۵۵۰۰	۲۶۲۰۰	۲۷۰۰۰	۲۷۸۰۰	۲۸۵۰۰	۳۰۰۰۰	۳۱۵۰۰	۳۳۰۰۰	۳۴۵۰۰	۳۶۰۰۰
آموزش اصناف	نفر / ساعت	۱۸۰۰۰	۲۰۰۰۰	۲۱۰۰۰	۲۲۰۰۰	۲۳۰۰۰	۲۴۰۰۰	۲۵۰۰۰	۲۸۰۰۰	۳۰۰۰۰	۳۵۰۰۰	۴۰۰۰۰	۴۵۰۰۰

ماخذ: معاونت توسعه تجارت و امور بازرگانی سازمان صنعت، معدن و تجارت استان

همانگونه که ملاحظه می‌گردد شاخص صادرات - ارزش دلاری از روندی رو به رشد برخوردار بوده و این امر نمایانگر بالا رفتن ارزش افزوده کالاهای صادراتی و با توجه به استقرار گمرک در تاریخ ۱۳۷۸ تعداد بیشتری از واحدهای صادراتی استان جهت اظهار کالاهای صادراتی خود از مبدأ گمرک استان هدایت شده اند. مشابه مطلب گفته شده در بخش واردات استان نیز مشاهده می‌گردد که دلیل قابل ذکر برای آن، ترخیص حجم بالاتری از مواد اولیه و ماشین آلات مورد نیاز واحدهای تولیدی استان از گمرک استان میباشد.

*** ترکیب و نوع صادرات و واردات :**

- ✓ محصولات صنعتی از قبیل لوله فولادی، پودر لباسشویی، کولر و آبگرمکن، یخچال
- ✓ محصولات ساختمانی و معدن از قبیل سیمان، گچ، فروسیلیس، سنگ سلسنتین، گرانیت، سرب و کاشی
- ✓ محصولات کشاورزی و دامی از قبیل کرک بز، پای مرغ، تخم مرغ، گوشت بلدرچین
- ✓ فرآورده های نفتی و محصولات شیمیایی از قبیل عایق رطوبتی، روغن و گریس، رنگ، پلیمر، هیدروکربن، آب ژاول، اسید و...

همانگونه که از بند بالا مشخص می‌گردد تنوع کالایی در بخش صادرات استان بالا و شامل هر سه بخش صنعتی، معدنی (غیرنفتی) و نیز محصولات پایه نفتی می‌باشد.

با توجه به اهمیت استان در خصوص جهش صادراتی و ضرورت تمرکز بر صادرات کالاهای دارای ارزش افزوده بالاتر، راهبردهای بخش توسعه تجارت خارجی شامل بسترسازی برای رشد سریع اقتصادی، تعامل فعال با

اقتصاد جهانی، رقابت پذیری اقتصادی، ایجاد زیرساختهای مورد نیاز، فراهم نمودن امکان اظهار حجم بالاتری از صادرات از مبدأ گمرک استان، تجهیز ناوگان حمل و نقل بین المللی، صدور محصولات استان با برندهای بین المللی محصولی، روانسازی و حذف قوانین و مقررات زائد در این بخش، رفع مشکلات واحدهای توانمند تولیدی - صادراتی دارای ارزش افزوده، پرهیز از نگرش سنتی به صادرات مواد معدنی و در مقابل سرمایه گذاری و بکارگیری دانش فنی روز در فراوری مواد معدنی با هدف افزایش قیمت نهایی فروش آنها در استان مورد توجه قرار گرفته است که جهت دستیابی به اهداف تعیین شده در این بخش اهم اقدامات انجام شده به شرح ذیل است:

- ۱- تحقق صادرات بالغ بر ۱۰۰ درصد اهداف تعیین شده در سند ملی توسعه استان .
- ۲- تهیه و تنظیم برنامه راهبردی توسعه تجارت خارجی.
- ۳- توجه به مسائل زیرساختی صادرات استان در سفر اول و دوم هیات محترم دولت در سالهای ۸۶ و ۸۸ به استان منتج به ایجاد نمایشگاه بین المللی سمنان گردید .
- ۴- اهتمام جدی در برگزاری کارگروه توسعه صادرات غیرنفتی استان و از این طریق در حل مشکلات صادرکنندگان، بازدیدهای نوبه ای از واحدهای تولیدی صادراتگرا، تسهیل در امیر صدور و تمدید کارت های بازرگانی و ثبت سفارش و ارائه خدمات صادرات و واردات .
- ۵- پرداخت مشوقها و تسهیلات ویژه و هدفمند برای صادرکنندگان، اتحادیه ها و تشکل های صادراتی
- ۶- طراحی سیستم مکانیزه پرداخت جوایز صادراتی
- ۷- طراحی و پیاده سازی سیستم ثبت سفارشات الکترونیکی باهدف تسهیل امور ثبت سفارش

۸- عوامل محیط درونی و بیرونی بخش صنعت، معدن و تجارت در استان:

۸-۱- نقاط قوت در بخش صنعت ، معدن و تجارت استان :

الف) نقاط قوت در بخش صنعت

۱- امور زیربنایی :

* شهرکها و نواحی صنعتی

جدول شماره ۱۳- وضعیت امکانات زیربنایی شهرکها و نواحی صنعتی استان سمنان تا تاریخ ۹۵/۱۰/۲۳		
ردیف	شرح	تعداد
۱	تعداد شهرکها و نواحی صنعتی	۲۶
۲	تعداد شهرک و ناحیه دارای آب	۲۲
۳	تعداد شهرک و ناحیه دارای برق	۲۴
۴	تعداد شهرک و ناحیه دارای گاز	۱۷
۵	تعداد شهرک و ناحیه دارای تلفن	۲۲

ماخذ: بانک اطلاعات شرکت شهرکهای صنعتی استان

۲- برخی از طرحهای استراتژیک و مهم استان:

* استقرار ۳ طرح داروسازی با پیشرفت فیزیکی بالای ۲۰ درصد .

* استقرار ۱ طرح فولاد با پیشرفت فیزیکی بالای ۸۰ درصد .

* استقرار ۱ طرح سیمان با پیشرفت فیزیکی بالای ۴۰ درصد.

* استقرار ۱ طرح اتومبیل سازی با پیشرفت فیزیکی بالای ۹۵ درصد.

جدول شماره ۱۴- لیست مشخصات واحدهای پیشبران استان

ردیف	نام واحد	شهرستان	سرمایه مجوز (میلیارد ریال)	اشتغال مجوز	گروه فعالیت ۴ رقمی
۱	آریا ترانسفو قدرت	مهدی شهر	۴۰۳۸	۲۴۰	ساخت انواع اکتروموتور- ژنراتور و ترانسفورماتور (۳۱۱۰)
۲	آریا ترانسفو شرق	مهدی شهر	۲۲۱۴	۱۶۱	ساخت انواع اکتروموتور- ژنراتور و ترانسفورماتور (۳۱۱۰)
۳	سیمان شاهرود	شاهرود	۱۵۳۳	۵۲۸	ساخت کالاهای بتونی-سیمانی و گچی (۲۶۹۵)
۴	کارخانجات نورد و لوله سمنان	سمنان	۹۸۳	۸۶	عملیات صنعتی کوتینگ فلزات- مهندسی مکانیک عمومی (۲۸۹۲)
۵	سیم و کابل مغان	شاهرود	۹۷۶	۲۹۰	ساخت سیم و کابل روکشدار (۳۱۳۰)
۶	کربنات سدیم سمنان	سرخه	۸۰۰	۴۳۶	مواد شیمیایی اساسی به جز انواع کود و ترکیبات ازت (۲۴۱۱)
۷	ذوب آهن فجر سمنان	سمنان	۷۴۵	۲۲۰	ساخت آهن و فولاد اساسی (۲۷۱۰)
۸	داروسازی ثنا مد	گرمسار	۷۴۲	۶۰	محصولات دارویی-مواد شیمیایی مورد استفاده در داروسازی و دارویی (۲۴۲۳)
۹	بین المللی محصولات پارس	گرمسار	۵۰۴	۵۰۰	صابون و پاک کننده هادترژانها فرآورده های تمیز کننده و پرداخت (۲۴۲۴)
۱۰	صنایع لاستیکی پارمیدا	سمنان	۳۵۷	۳۴۰	ساخت سایر محصولات لاستیکی (۲۵۱۹)
۱۱	داروسازی فانتک شیمی پارس	سمنان	۳۵۵	۸۲	محصولات دارویی-مواد شیمیایی مورد استفاده در داروسازی و دارویی (۲۴۲۳)
۱۲	تولیدی و صنعتی عقاب افشان	سمنان	۳۰۸	۱۰۴۰	ساخت وسائل نقلیه موتوری (۳۴۱۰)
۱۳	کاشی سمنان	مهدی شهر	۲۸۶	۲۷۹	ساخت محصولات سفالی و سرامیکی ساختمانی غیر نسوز (۲۶۹۳)
۱۴	غرب استیل	مهدی شهر	۲۳۶	۸۰۰	ساخت بدنه و اجزای بدنه و وسائل نقلیه موتوری (۳۴۲۰)
۱۵	فولاد شاهرود	شاهرود	۲۰۲	۷۸	ساخت آهن و فولاد اساسی (۲۷۱۰)
۱۶	کارخانجات نورد لوله سمنان	سمنان	۲۰۱	۲۲۴	عملیات صنعتی کوتینگ فلزات- مهندسی مکانیک عمومی (۲۸۹۲)
۱۷	تولیدی و صنعتی فنر لول ایران	دامغان	۶۹	۲۲۸	ساخت قطعات و ملحقات و وسائل نقلیه موتوری و موتور آنها (۳۴۳۰)

ماخذ: بانک اطلاعات سازمان صنعت، معدن و تجارت استان

ب) نقاط قوت در بخش معدن :

این استان از لحاظ تعداد معادن در رتبه پنجم کشوری و از لحاظ میزان استخراج با حدود ۵ درصد استخراج کشور در رتبه ششم قرار دارد.

۱- بهره برداری از ۳۳ نوع ماده معدنی استان و تولید سالیانه بالغ بر ۱۷ میلیون تن مواد معدنی .

۲-رتبه اول از نظر تولید معادن گچ و نمک سنگی و سلسستین و زئولیت، سیلیس زینتی، سولفات سدیم سنگی

۳-رتبه دوم در تولید سولفات سدیم پلایایی و فیروزه

۴-رتبه سوم در تولید ذغال سنگ و کرومیت

۵-تامین ۵۰٪ نمک ۴۰٪ گچ و ۸۵٪ زئولیت و حدود ۱۰۰٪ سلسستین و ۳۵٪ سولفات سدیم و ۲۰٪ کرومیت کشور

از استان

۶-قابلیت در توسعه صنایع معدنی و فرآورده های معدنی استان مانند تولید پتاس، فرآوری سلسستین، فرآوری

زئولیت، فرآوری فلورین، تولید مس کاتد از سنگهای مس اکسیدی، فرآوری طلاکانسنگی و پلاستی، فرآوری کانسنگ روی

و تولید شمش منیزیم و ایجاد صنایع کلر آلکالی و....

ج) نقاط قوت در بخش تجارت :

۱-پایش و عارضه یابی مستمر کلیه امور اجرایی بخش تجارت خارجی استان با مشارکت بخش خصوصی

۲-استقرار دبیرخانه کارگروه توسعه صادرات استان (بالاترین مرجع تصمیم گیری در زمینه تجارت خارجی استان) در

سازمان

۳- مشارکت با بخش خصوصی و تشکلهای صادراتی در اجرای برنامه های ترویج تجاری

۴- تقویت ارتباطات و یکپارچگی فعالیتهای حوزه تجارت با بخش صنعت و معدن استان

۵- همکاری با نهادهای علمی چون پارکهای علم و فناوری ، دانشگاهها و ... جهت دستیابی به سهم بالاتری از صادرات

دانش بنیان

۶- بکارگیری ابزار تجارت الکترونیک (سیستمهای مکانیزه ثباتر، کارت بازرگانی ، یارانش، امضاء دیجیتال و ...)

۷- برخورداری از نیروهای کاری توانمند و با تجربه

۸- وجود بانک اطلاعاتی قوی در حوزه اصناف

۸-۲- نقاط ضعف در بخش صنعت ، معدن و تجارت استان :

الف) نقاط ضعف در بخش صنعت و معدن استان:

۱-وجود ظرفیتهای خالی در برخی از صنایع استان.

۲-عدم وجود کارخانه جات صنایع فرآوری مواد معدنی متناسب با ذخایر موجود.

۳-پایین بودن سطح بهره وری در واحدهای صنعتی و معدنی و وجود صنایع با فناوری قدیمی.

۴- کامل نبودن زنجیره ارزش تولید

۵-کافی نبودن ابزارهای تامین مالی برای سرمایه گذاری

ب) نقاط ضعف در بخش تجارت استان:

- ۱- عدم واگذاری برخی از برنامه های ترویج تجاری به استان
- ۲- نبود برنامه جامع در سطح کشور که مبداء تولید کالا در هنگام صادرات مشخص نمیشود.
- ۳- کمبود آموزشهای تخصصی در زمینه تامین نیروهای کارماهر.
- ۴- عدم ساماندهی واحدهای صنفی بدون پروانه کسب
- ۵- کافی نبودن فروشگاههای زنجیره ای در سطح استان
- ۶- ناکافی بودن آموزشهای بافندگان

۸-۳- فرصتها در بخش صنعت ، معدن و تجارت استان

الف) فرصتها در بخش صنعت استان:

- ۱- توسعه صنعتی باتوجه به موقعیت مناسب استان وهمجواری با بازار مصرف از جمله استان گلستان ، مازندران ، تهران و خراسان.
- ۲- جایگاه ویژه استان و قرار گرفتن در مسیر اصلی راه آهن وهمچنین کریدور بین المللی شرقی - غربی و شمالی - جنوبی و امکان ارتباط با همه کشور.
- ۳- وجود زمینهای قابل استقرار جهت استقرار صنایع بزرگ و وجود بسترهای مناسب و زیرساختهای مورد نیاز برای استقرار و جذب صنایع انتقالی از سایر استان های همجوار.
- ۴- وجود مراکز آموزشی ودانشگاهی جهت تربیت نیروی متخصص در رشته های فنی ومهندسی تا مقطع دکتری.
- ۵- برخورداری صنایع تولیدی استان از قانون معافیت مالیاتی برای صنایع خارج از شعاع ۱۲۰ کیلومتری تهران و صنایع انتقالی تهران.
- ۶- برخورداری از مزیت نسبی در تولید و صادرات محصولات شیمیایی ، کشاورزی ، معدنی و...
- ۷- وجود شرکتهای حمل و نقل بین المللی در استان.
- ۸- نزدیک بودن استان به بازارهای مصرف در تجارت از جمله تهران ، قم ، اصفهان ، یزد، خراسان رضوی.

ب) فرصتها در بخش معدن استان:

- ۱- وجود ۴۵ نوع ماده معدنی با ذخیره قطعی ۳۵۰ میلیون تن در استان که امکان ایجاد صنایع فرآوری معدن را با توجه به ارزش تامین در استان
- ۲- قرارگیری استان بر روی حوزه پلی متال چاه شیرین - طرود وبرخورداری از ذخایر غنی رسوبات تبخیری
- ۳- توسعه صنعتی باتوجه به موقعیت مناسب استان وهمجواری با بازار مصرف از جمله استان گلستان ، مازندران ، تهران و خراسان.
- ۴- جایگاه ویژه استان و قرار گرفتن در مسیر اصلی راه آهن وهمچنین کریدور بین المللی شرقی - غربی و شمالی - جنوبی و امکان ارتباط با همه کشور.

ج) فرصتها در بخش تجارت استان:

- ۱- وجود گمرک ومنطقه ویژه اقتصادی برای انجام تشریفات صدور کالا های صنعتی ومعدنی درمرکز استان وامکان ایجاد مناطق ویژه وپارکهای صنعتی تولید صنایع صادراتی .
- ۲- تنوع گروههای کالایی صادراتی
- ۳- وجود زیرساختهای صادراتی در حال توسعه (مناطق ویژه اقتصادی، پایانه های صادراتی، نمایشگاههای بین المللی)

۸-۴-تهدیدات در بخش صنعت ، معدن وتجارت استان

- ۱-کمبود منابع آبی.
- ۲- عدم تامین ابزارهای مالی و بالابودن نرخ سود در بخش صنعت،معدن و تجارت.
- ۳- بالا بودن هزینه های اکتشاف ، استخراج وبهره برداری ازمعدن.
- ۴- عدم تصویب سند توسعه آمایش جهت توازن در توسعه بخش صنعت،معدن وتجارت.
- ۵- نبودامکانات زیربنایی دربرخی از نقاط.
- ۶- عدم رقابت پذیری تولیدات صنعتی.
- ۷- نبود بانک اطلاعاتی مناسب درخصوص فرصتهای تجاری و صادراتی،شناسایی بازارهای هدف،قوانین صادرات و سلیاق مشتریان.
- ۸- کافی نبودن تجهیزات حمل و نقل بین المللی کالا.
- ۹- عدم جذب سرمایه گذاری خارجی در حوزه صنعت و معدن.
- ۱۰- پوشش ناکافی صندوق ضمانت صادرات درخصوص محصولات صادراتی.
- ۱۱- کافی نبودن مشوقهای صادراتی توسط دولت.
- ۱۲-امکانپذیر نبودن اظهار کلیه کالاهای تولیدی - صادراتی استان از مبدأ گمرک استان .
- ۱۳- کمبود مراجعه آزمایشگاهی به منظور تسریع در صادرات.
- ۱۴- عدم توجه به ایجاد خوشه های صنوف تولیدی.
- ۱۵- عدم احداث شهرک های صنفی بمنظور انتقال صنوف آلاینده.
- ۱۶- عدم ساماندهی واحدهای صنفی بدون پروانه کسب.
- ۱۷- پایین بودن قدرت خرید صنوف تولیدی در مورد مواد اولیه در بورس به دلیل عرضه انبوه آن.
- ۱۸- عدم وجود شفافیت لازم در فضای کسب و کار.
- ۱۹- بی ثباتی در قوانین و مقررات مربوط به تولید و سرمایه گذاری.
- ۲۰- تولید کالاهای تقلبی و قاچاق کالا.
- ۲۱- واردات بی رویه و فاقد کیفیت.
- ۲۲- پایین بودن بهره وری در کل عوامل تولید.
- ۲۳- بالا بودن هزینه مصرف انرژی صنوف تولیدی و خدمات فنی.
- ۲۴- بالا بودن قیمت مواد اولیه برای بافت قالی های با کیفیت ومناسب با نیاز بازار.

۹- اهداف بخش صنعت ، معدن و تجارت استان

۹-۱- اهداف کلی :

- (۱) ارتقاء سهم ، نقش و جایگاه صنعت استان در توسعه صنایع دارای مزیت نسبی.
- (۲) ارتقاء سهم معدن استان در کشور .
- (۳) ارتقاء سطح بهره وری عوامل تولید .
- (۴) افزایش سهم صادرات غیر نفتی.
- (۵) افزایش جذب سرمایه گذاران داخلی و خارجی .
- (۶) توسعه اشتغال پایدار در بخش صنعت ، معدن و تجارت .
- (۷) ارتقاء شاخص های زیست محیطی در راستای دستیابی به اهداف توسعه پایدار.
- (۸) افزایش سهم تولیدات با فناوری متوسط و بالا در ارزش افزوده و صادرات صنعتی استان .
- (۹) ارتقاء سهم فرش دستباف استان در کشور.

جدول شماره ۱۶- اهداف کمی بخش صنعت ، معدن و تجارت استان ناسال ۱۴۰۴

ردیف	عنوان شاخص	واحدسنجش	وضعیت موجود (سال ۱۳۹۳)	سال ۱۳۹۶	سال ۱۳۹۹	سال ۱۴۰۴
۱	ارزش صادرات غیرنفتی (کالا و خدمات)*	میلیون دلار	--	--	--	-
۲	ارزش صادرات صنعتی و معدنی	میلیون دلار	۱۳۸	۲۲۵	۲۸۳	۳۹۰
۳	سرانه صادرات غیرنفتی (کالا و خدمات)*	دلار	-	-	-	-
۴	نسبت صادرات به واردات غیرنفتی	درصد	۲۰۵	۲۱۳	۲۲۸	۲۴۰
۵	سرانه صادرات صنعتی و معدنی	دلار	۲۲۰	۳۵۵	۴۵۰	۶۲۰
۶	اشتغال صنعت و معدن	هزارنفر	۵۰	۵۵	۵۸	۶۵
۷	سرانه تولید ناخالص داخلی	دلار	۳۰۵۰	۴۳۶۱	۶۷۵۹	۹۴۶۲
۸	سرانه ارزش افزوده	دلار	۵۶۶	۷۷۵	۱۱۶۲	۱۶۵۰
۹	سهم ارزش افزوده بخش (صنعت ، معدن و تجارت) از GDP**	درصد	۳۶/۹	۳۷/۶	۳۸/۲	۴۰
۱۰	سهم ارزش افزوده صنعت از GDP**	درصد	۱۹	۱۹/۴	۱۹/۸	۲۱
۱۱	سهم ارزش افزوده معدن از GDP**	درصد	۰/۹	۱/۰۳	۱/۴	۱/۴
۱۲	سهم ارزش افزوده تجارت از GDP**	درصد	۱۷	۱۷/۷	۱۷/۶	۱۷/۷
۱۳	ساماندهی شرکت های پخش و توزیعی	شعبه	۱	۳۷	۵۵	۹۰
۱۴	سهم فروشگاههای بزرگ و زنجیره ای از شبکه توزیع	درصد	۰/۵	۱	۲	۳
۱۵	پوشش یکپارچه رهگیری و ردیابی الکترونیکی کالا و خدمات	درصد	۲۰	۳۵	۴۵	۵۵
۱۶	سهم واحدهای دارای صندوق مکانیزه فروش از کل واحدهای صنفی	درصد	۲۶	۳۰	۴۰	۵۰

ماخذ: آمارنامه استان سال ۱۳۹۳ مدیریت و برنامه ریزی استان

* مجموع صادرات اعلامی گمرک استان در گروه معدنی و صنعتی قرار میگیرد و معیار ارقام پیش بینی شده فوق نیز آمار اعلامی گمرک استان میباشد، لذا با توجه به اینکه آمار سایر گروه های کالایی مانند کشاورزی ، مواد غذایی و خدمات در این گمرک اظهار نمی گردند ردیفهای (۳) قابل محاسبه نمی باشد

** تنها ماخذ آمارمربوط به GDP از آمار نامه سال ۱۳۹۳ سازمان مدیریت و برنامه ریزی استان می باشد و مابقی از معاونت امور بازرگانی و توسعه تجارت سازمان می باشد.

جدول شماره ۱۶- مزیت های نسبی و رقابتی استان با توجه به گروه محصولات منتخب صنعتی، معدنی و تجاری

شاخص های مزیت نسبی استان					دسترسی به نیروی انسانی ماهر	دسترسی به زیرساخت های نظیر آب، برق، گاز، راه آهن	دسترسی به مواد اولیه	گروه صنعت چهاررقمی	ردیف
سطح دسترسی به بازارهای فروش	سطح دسترسی به تکنولوژی	دسترسی به پایانه های صادراتی	همجواری با بازارهای مصرف	وجود زیرساخت های آماده جهت استقرار رشته فعالیت					
✓	✓	✓	✓	✓	✓	✓	✓	محصولات دارویی- مواد شیمیایی مورد استفاده در داروسازی	۱
✓	✓	✓	✓	✓	✓	✓		خودرو	۲
✓	✓	✓	✓	✓	✓	✓		ساخت محصولات لاستیکی و پلاستیکی	۳
		✓	✓	✓	✓	✓	✓	ساخت آهن و فولاد اساسی	۴
✓	✓	✓	✓	✓	✓	✓	✓	مواد شیمیایی اساسی به جز انواع کود	۵
✓	✓	✓	✓	✓	✓	✓	✓	پوشاک	۶
✓	✓	✓	✓	✓	✓	✓		ماشین آلات و تجهیزات صنعتی	۷
✓	✓	✓	✓	✓	✓	✓	✓	انواع کاشی و سرامیک	۸
✓	✓	✓	✓	✓	✓	✓	✓	صنایع پیشرفته	۹

ماخذ: سازمان صنعت ، معدن و تجارت استان

۱۱-۲- هدف گذاری ظرفیت تولید: برخی از صنایع منتخب در افق ۱۴۰۴

جدول شماره ۱۸- هدف گذاری ظرفیت تولید برخی از صنایع منتخب در افق ۱۴۰۴

ظرفیت ۱۴۰۴	ظرفیت ۱۳۹۹	ظرفیت ۱۳۹۶	ظرفیت فعلی	واحد	محصولات منتخب	صنایع منتخب
۱۰۰۰۰	۵۰۰۰	۲۰۰۰	۲۹۲	میلیون عدد	انواع داروی انسانی ودامی	مواد و محصولات شیمیایی
۸	۶	۲/۷	۱,۸	میلیون تن	سیمان	محصولات کانی غیر فلزی
۴۰	۳۰	۱۸	۰	هزار تن	کنسانتره مس	
۲۰۰۰۰	۱۵۰۰۰	۱۰۵۰۰	۷۵۰	تن	مس کاتدیک	
۵۰۰	۴۵۰	۴۰۰	۳۳۰	هزار تن	استخراج مس	
۸۰	۶۵	۵۵	۴۵	هزار تن	استخراج سولستین	
۲۵	۲۰	۱۲	۱۰	هزارتن	مشتقات استرانسیوم	
۲۳۰۰	۱۳۰۰	۳۰۰	۱۹	هزار تن	کربنات سدیم	
۱۵	۱۰	۰	۰	هزار تن	استحصال منیزم از منابع معدنی دولومیتی	
۷۵	۵۰	۰	۰	هزار تن	پتاس	
۵۰	۴۰	۰	۰	تن	استخراج طلا از معادن کوه زر معلمان	
۱۰	۵	۵	۰	هزارتن	کاغذ از آهک	
۱۷	۱۷	۱۶	۱۶	میلیون مترمربع	کاشی و سرامیک	
۳۰۰	۲۱۰	۱۱۱	۱۱	هزار دستگاه	خودرو	وسایل نقلیه زمینی،ریلی و دریایی
۱۰۰	۷۰	۵۰	۳۱	هزار تن	سیم و کابل	فلزات اساسی
۷۰۰	۵۰۰	۳۰۰	۰	هزار تن	فولاد خام	
۲۵۰	۱۱۰	--	۰	هزار تن	آلومینیوم	
۳۰۰۰	۲۰۰۰	۱۰۰۰	۱۰۰۰	هزار عدد	سلول های خورشیدی	صنایع پیشرفته

۵۰	۲۶	۰	۰	هزارتن	تایر و تیوب	محصولات لاستیکی و پلاستیکی
۵	۳	۲	۱	هزار دستگاه	تراکتور	ماشین آلات وتجهیزات صنعتی و تولیدی
۱۲۰	۸۵	۷۰	۵۸	هزار دستگاه	یخچال و فریزر	
۸۵	۷۰	۵۰	۳۰	هزار دستگاه	لباسشویی	
۱۰۰	۷۰	۶۰	۵۰	هزار دستگاه	کولر آبی	
۱۷	۱۴	۱۰	۸	هزارتن	نخ سیستم پنبه ای	نساجی و پوشاک
۱۰۰۰۰	۷۷۰۰	۵۷۰۰	۳۷۰۰	تن	بافندگی سیستم پنبه پلی استر	

۱۱-۱- راهبردهای بخش صنعت ، معدن و تجارت استان

۱۱-۱- راهبردهای بخش صنعت :

- تکمیل زنجیره های تولید در زیر بخش های قطعات خودرو ، مجموعه سازی قطعات خودرو .
- توسعه فناوری و نوآوری صادراتی.
- توسعه خوشه های صنعتی مرتبط با صنایع پیشران.
- تاکید بر شکل گیری و توسعه خوشه های صنعتی مرتبط با صنایع پیشران .
- ایجاد و توسعه زیر ساخت های شهرک های صنعتی بویژه شهرک های صنعتی تخصصی.
- تهیه و تدوین سند استراتژی توسعه خودرو استان.
- افزایش توان رقابت پذیری بنگاه ها.
- بالابردن امنیت سرمایه گذاری.
- برند سازی و ارتقای اعتبار نام و نشان تجاری محصولات تولیدی.
- توسعه توانمندی طراحی ، مهندسی و ساخت تجهیزات صنعتی وزیربنایی.
- افزایش سهم واحدهای فنی و مهندسی در توسعه صنعتی.

۱۱-۲- راهبردهای بخش معدن :

- ایجاد و توسعه زیرساخت ها جهت بهره برداری از معادن بویژه حوزه پلی متال جنوب.
- کاهش صادرات مواد خام معدنی .
- ایجاد بستر مناسب جهت سرمایه گذاری در حوزه پلی متال جنوب استان(از طریق ایمیدرو و شرکت تهیه و تولید مواد معدنی ایران .

۱۱-۳- راهبردهای توسعه بخش تجارت :

- توسعه بازارهای هدف محصولات صادراتی.
- تسهیل مناسب فضای کسب و کار در حوزه صادرات.
- ارتقاء سطح دانش و آگاهی تجار و صادرکنندگان.
- توسعه تجارت الکترونیک و ایجاد فروشگاه های بزرگ و زنجیره ای.
- توسعه و تقویت شرکتهای مشاوره ای تخصصی و بازرگانی.
- تقویت نگرش تولید صادراتی در واحدهای صنعتی و معدنی.
- حمایت از سرمایه گذاری بخش بازرگانی و توسعه زیرساخت های اقتصادی (انبار، سردخانه و ...)
- بهبود و اصلاح ساختار تامین و توزیع کالا

- روانسازی تجارت و نوین سازی شبکه توزیع
- ارتقا سطح دانش و مهارت صنوف و توانمندسازی و اصلاح سطح بهره وری در واحدها
- توانمند سازی بخش خصوصی در جهت سرمایه گذاری بخش خدمات و بازرگانی
- ارتقاء سهم صادرات محصولات با فناوری متوسط و بالا با حمایت از تولید و صادرات محصولات دانش بنیان
- تقویت و توسعه زیر ساخت‌های لازم در جهت افزایش ارزش افزوده محصولات صادراتی

۱۲- برنامه عملیاتی :

در سامانه پوینتر درج و در حال پیگیری می باشد.

۱۳- الزامات تحقق اهداف و اجرای برنامه ها

- ✓ اولویت تخصیص آب، برق و گاز به بخش صنعت
- ✓ ایجاد بازارهای تامین مالی
- ✓ بهبود مستمر فضای کسب و کار جهت ایجاد رونق اقتصادی و افزایش میزان تولیدات.
- ✓ تسریع در تامین زیر ساخت‌های لازم بویژه در شهرک ها ، نواحی صنعتی و ناوگان حمل و نقل بین المللی در استان
- ✓ افزایش نفوذ فناوری های پیشرفته در استان (الکترونیک، میکرو الکترونیک، بیوتکنولوژی، فناوری اطلاعات و ...)
- ✓ ضرورت سرمایه گذاری بیشتر دولت در امر احداث زیربنای مورد نیاز معادن از قبیل جاده -برق- مخابرات و...
- ✓ ضرورت حمایت های لازم از بازسازی و نوسازی در بخش صنعت و معدن
- ✓ ضرورت جذب سرمایه گذاری خارجی
- ✓ اجرای طرح های مطالعاتی اکتشافی نیمه تفضیلی ، تفضیلی جهت شناسایی کانسنگ آهن و مس در استان
- ✓ ایجاد پایگاه اطلاع رسانی جهت ثبت محدوده های معادن
- ✓ ایجاد کارگزاری صندوق ضمانت صادرات در استان
- ✓ توانمند سازی گمرک موجود و ایجاد دفاتر گمرکی
- ✓ تسریع در شناسایی بازارهای هدف صادراتی
- ✓ بهبود و نوین سازی نظام توزیع
- ✓ بهبود و ارتقای نیروی انسانی در بخش